

МИНОБРНАУКИ РОССИИ
ФЕДЕРАЛЬНОЕ ГОСУДАРСТВЕННОЕ БЮДЖЕТНОЕ ОБРАЗОВАТЕЛЬНОЕ УЧРЕЖДЕНИЕ
ВЫСШЕГО ОБРАЗОВАНИЯ
**«БЕЛГОРОДСКИЙ ГОСУДАРСТВЕННЫЙ
ТЕХНОЛОГИЧЕСКИЙ УНИВЕРСИТЕТ им. В.Г. ШУХОВА»**
(БГТУ им. В.Г. Шухова)



« 15 » 05 2015 г.

РАБОЧАЯ ПРОГРАММА
дисциплины (модуля)

Проектирование робототехнических систем
(наименование дисциплины, модуля)

направление подготовки (специальность):

15.03.06 – Мехатроника и робототехника
(шифр и наименование направления бакалавриата, магистра, специальности)

Мехатроника и робототехника
(наименование образовательной программы (профиль, специализация))

Квалификация

бакалавр
(бакалавр, магистр, специалист)

Форма обучения

очная
(очная, заочная и др.)

Институт: Информационных технологий и управляющих систем


Кафедра: Техническая кибернетика

Белгород – 2015

Рабочая программа составлена на основании требований:


▪ Федерального государственного образовательного стандарта высшего образования 15.03.06 Мехатроника и робототехника (бакалавриат), приказ Минобрнауки России от 12 марта 2015 г. № 206

▪ плана учебного процесса БГТУ им. В.Г. Шухова, введенного в действие в 2015 году по направлению подготовки 15.03.06 Мехатроника и робототехника (бакалавриат).

Составитель (составители): канд. техн. наук  (Д.А. Юдин)
(ученая степень и звание, подпись) (инициалы, фамилия)

Рабочая программа согласована с выпускающей кафедрой

Техническая кибернетика
(наименование кафедры)

Заведующий кафедрой: д.т.н., проф.  (В.Г. Рубанов)
(ученая степень и звание, подпись) (инициалы, фамилия)

« 12 » 05 2015 г.


Рабочая программа обсуждена на заседании кафедры

« 12 » 05 2015 г., протокол № 10

Заведующий кафедрой: д.т.н., проф.  (В.Г. Рубанов)
(ученая степень и звание, подпись) (инициалы, фамилия)

Рабочая программа одобрена методической комиссией института

« 15 » 05 2015 г., протокол № 7

Председатель: канд. техн. наук, доц.  (Ю.И. Солопов)
(ученая степень и звание, подпись) (инициалы, фамилия)

1. ПЛАНИРУЕМЫЕ РЕЗУЛЬТАТЫ ОБУЧЕНИЯ ПО ДИСЦИПЛИНЕ

Формируемые компетенции			Требования к результатам обучения
№	Код компетенции	Компетенция	
Общепрофессиональные			
1	ОПК-3	Владение современными информационными технологиями, готовность применять современные средства автоматизированного проектирования и машинной графики при проектировании систем и их отдельных модулей, а также для подготовки конструкторско-технологической документации, соблюдать основные требования информационной безопасности	<p>В результате освоения дисциплины обучающийся должен</p> <p>Знать: основные понятия процесса проектирования, технологии объектно-ориентированного анализа и проектирования, методики концептуального проектирования и информационной поддержки этапов жизненного цикла промышленных изделий, назначение и характеристики используемых в процессе проектирования современных систем CAD/CAE/CAM</p> <p>Уметь: составлять техническое задание на проектирование, использовать современные CAD/CAE/CAM системы при проектировании, проводить совместное моделирование систем автоматики и механических систем; использовать методики объектно-ориентированного анализа и проектирования при разработке мехатронных, робототехнических и автоматизированных систем различного назначения</p> <p>Владеть: навыками работы с современным программным обеспечением систем автоматизированного проектирования для решения задач проектирования мехатронных и робототехнических систем в целом или отдельных узлов и агрегатов</p>

2. МЕСТО ДИСЦИПЛИНЫ В СТРУКТУРЕ ОБРАЗОВАТЕЛЬНОЙ ПРОГРАММЫ

Содержание дисциплины основывается и является логическим продолжением следующих дисциплин:

№	Наименование дисциплины (модуля)
1	Машинная графика и черчение
2	Материаловедение
3	Моделирование систем

Содержание дисциплины служит основой для изучения следующих дисциплин:

№	Наименование дисциплины (модуля)
1	НИР по направлению подготовки
2	Знания, полученные по освоению дисциплины, необходимы при выполнении бакалаврской выпускной квалификационной работы

3. ОБЪЕМ ДИСЦИПЛИНЫ

Общая трудоемкость дисциплины составляет 4 зач. единицы, 144 часа.

Вид учебной работы	Всего часов	Семестр № 7
Общая трудоемкость дисциплины, час	144	144
Контактная работа (аудиторные занятия), в т.ч.:	51	51
лекции	17	17
лабораторные	17	17
практические	17	17
Самостоятельная работа студентов, в том числе:	93	93
Курсовой проект	-	-
Курсовая работа	-	-
Расчетно-графическое задания	-	-
Индивидуальное домашнее задание	-	-
<i>Другие виды самостоятельной работы</i>	93	93
Самостоятельная работа при подготовке к экзамену	36	36
Самостоятельная работа при подготовке к лабораторным занятиям	40	40
Самостоятельная работа на 1 час лекций	17	17
Форма промежуточная аттестация (зачет, экзамен)	экзамен (36)	экзамен (36)

4. СОДЕРЖАНИЕ ДИСЦИПЛИНЫ

4.1 Наименование тем, их содержание и объем

Курс 4 Семестр 7

№ п/п	Наименование раздела (краткое содержание)	Объем на тематический раздел по видам учебной нагрузки, час			
		Лекции	Практические занятия	Лабораторные занятия	Самостоятельная работа
1. Введение в проектирование робототехнических систем					
	Основные понятия процесса проектирования. Специфика проектирования робототехнических систем и комплексов. Этапы проектирования, этап эскизного проектирования. Общие вопросы разработки ТЗ на проектирование робототехнических систем (РТС) и робототехнических комплексов (РТК). Примерная схема состава ТЗ на проектирование РТС и РТК. Общий алгоритм проектирования РТК. Технологии объектно-ориентированного анализа и проектирования. Методики концептуального проектирования и информационной поддержки этапов жизненного цикла промышленных изделий.	5	2		23
2. Современное программное обеспечение, применяемое при проектировании робототехнических систем					
	Назначение, структура, классификация и функции системной среды САПР. CAD/CAE/CAM системы. Виды обеспечения САПР и место САПР в интегрированных системах. Взаимосвязь САПР и систем технологического проектирования. Технологии интеграции CAD и CAE. Математические основы. Основы проектирования РТС и РТК с использованием САПР	8			10
3. Проектирование робототехнических систем с учетом результатов их кинематического и динамического анализа					
	Разработка модели манипулятора в системе автоматизированного проектирования. Подготовка 3D модели в CAD системе и определение характеристик звеньев. Импорт модели в среду для кинематического и динамического анализа на основе CAE системы. Устранение избыточности, задание зависимостей и ограничений. Решение прямой задачи о положении. Определение динамических характеристик. Создание приводов и анализ линейной динамики. Добавление нелинейных эффектов в механических звеньях и сравнение результатов с линейными моделями	2	12	14	56
4. Проектирование автоматизированных систем управления робототехнических комплексов					
	Проектирование АСУ РТК с использованием совместного моделирования сред моделирования систем управления и механических систем	2	3	3	4

ВСЕГО	17	17	17	93
-------	----	----	----	----

Примечание: в колонку «самостоятельная работа» входят подготовка к лекционным, практическим, лабораторным занятиям.

4.2. Содержание практических (семинарских) занятий

№ п/п	Наименование раздела дисциплины	Тема практического занятия	К-во часов	К-во часов СРС
семестр № 7				
1	Введение в проектирование робототехнических систем	Составление технического задания на проектирование РТС	2	4
2	Современное программное обеспечение, применяемое при проектировании робототехнических систем	Подготовка 3D модели манипулятора в САД системе.	2	2
	Проектирование робототехнических систем с учетом результатов их кинематического и динамического анализа	Разработка модели манипулятора для анализа в САЕ системе	2	2
	Проектирование робототехнических систем с учетом результатов их кинематического и динамического анализа	Решение прямой задачи о положении манипулятора.	2	2
	Проектирование робототехнических систем с учетом результатов их кинематического и динамического анализа	Решение задач динамики манипуляторов заданных линейными моделями	2	2
	Проектирование робототехнических систем с учетом результатов их кинематического и динамического анализа	Решение задач динамики манипуляторов заданных нелинейными моделями	3	2

	Проектирование автоматизированных систем управления робототехнических комплексов	Проведение совместного моделирования механики и систем управления манипулятора	4	3
		ИТОГО:	17	17
			ВСЕГО:	17

4.3. Содержание лабораторных занятий

№ п/п	Наименование раздела дисциплины	Тема лабораторного занятия	К-во часов	К-во часов СРС
семестр № 7				
1	Современное программное обеспечение, применяемое при проектировании робототехнических систем	Создание механической части манипулятора в CAD/CAE системах	5	10
	Проектирование робототехнических систем с учетом результатов их кинематического и динамического анализа	Создание системы управления приводами манипулятора	6	10
	Проектирование робототехнических систем с учетом результатов их кинематического и динамического анализа	Моделирование динамики работы манипулятора с системой управления	6	10
		ИТОГО:	17	17
			ВСЕГО:	17

5. ФОНД ОЦЕНОЧНЫХ СРЕДСТВ ДЛЯ ПРОВЕДЕНИЯ ТЕКУЩЕГО КОНТРОЛЯ УСПЕВАЕМОСТИ, ПРОМЕЖУТОЧНОЙ АТТЕСТАЦИИ ПО ИТОГАМ ОСВОЕНИЯ ДИСЦИПЛИНЫ

5.1. Перечень контрольных вопросов (типовых заданий)

	Наименование раздела дисциплины	Содержание вопросов (типовых заданий)
1	Введение в проектирование робототехнических систем	<ol style="list-style-type: none"> Основные понятия процесса проектирования. Специфика проектирования робототехнических систем и комплексов. Этапы проектирования, этап эскизного проектирования. Общие вопросы разработки ТЗ на проектирование

		<p>робототехнических систем (РТС) и робототехнических комплексов (РТК). Примерная схема состава ТЗ на проектирование РТС и РТК.</p> <p>3. Общий алгоритм проектирования РТК.</p> <p>4. Технологии объектно-ориентированного анализа и проектирования.</p> <p>5. Методики концептуального проектирования и информационной поддержки этапов жизненного цикла промышленных изделий.</p>
2	Современное программное обеспечение, применяемое при проектировании робототехнических систем	<p>6. Назначение, структура, классификация и функции системной среды САПР.</p> <p>7. CAD/CAE/CAM системы. Виды обеспечения САПР и место САПР в интегрированных системах.</p> <p>8. Взаимосвязь САПР и систем технологического проектирования.</p> <p>9. Технологии интеграции CAD и CAE.</p> <p>10. Математические основы CAE систем</p> <p>11. Основы проектирования РТС и РТК с использованием САПР</p>
3	Проектирование робототехнических систем с учетом результатов их кинематического и динамического анализа	<p>12. Прямая и обратная задача о положении и скорости манипулятора</p> <p>13. Собрать модель манипулятора с тремя степенями свободы</p> <p>14. Получить нагрузочные характеристики приводов звеньев манипулятора</p> <p>15. Запрограммировать движение манипулятора в заданную точку</p>
4.	Проектирование автоматизированных систем управления робототехнических комплексов	<p>16. Связать систему управления с механической частью манипулятора в режиме совместного моделирования</p> <p>17. Запрограммировать движение манипулятора по заданной траектории</p>

5.2. Перечень тем курсовых проектов, курсовых работ, их краткое содержание и объем

Выполнение курсовых проектов и курсовых работ не предусмотрено учебным планом дисциплины.

5.3. Перечень индивидуальных домашних заданий, расчетно-графических заданий

Выполнение индивидуальных домашних заданий и расчетно-графических заданий не предусмотрено учебным планом дисциплины.

5.4. Перечень контрольных работ

Выполнение контрольных работ не предусмотрено учебным планом дисциплины.

6. ОСНОВНАЯ И ДОПОЛНИТЕЛЬНАЯ ЛИТЕРАТУРА

6.1. Перечень основной литературы

1. Лукинов А. П. Проектирование мехатронных и робототехнических устройств / Лань. 2012. 608 с. (5 экз.)
2. Булгаков А. Г. Автоматизация и роботизация строительства / Инфра-М. 2013. (1 экз.)
3. Лукинов А.П. Проектирование мехатронных и робототехнических устройств / Лань. 2012 [электронный ресурс]. URL: http://e.lanbook.com/books/element.php?pl1_cid=25&pl1_id=2765.
4. Климов А.С., Машнин Н.Е. Роботизированные технологические комплексы и автоматические линии в сварке / Лань. 2011 [электронный ресурс]. URL: http://e.lanbook.com/books/element.php?pl1_cid=25&pl1_id=1804.
5. Лукинов, А. П. Проектирование мехатронных и робототехнических устройств : учеб. пособие /. – СПб. : Лань, 2012. – 608 с. + 1 эл. опт. диск (CD-ROM)
6. Коровин, Б. Г. Системы программного управления промышленными установками и робототехническими комплексами : учеб. пособие для вузов / Б. Г. Коровин, Г. И. Прокофьев, Л. Н. Рассудов. – Л. : Энергоатомиздат. Ленингр. отделение, 1990. – 352 с.
7. Шипов Д.Н. «Начальные шаги работы с ADAMS/View. Обучающее руководство». – М.: MSC Software Corp, 2003. – 58 стр.
8. Козырев, Ю. Г. Применение промышленных роботов : учеб. пособие для студентов вузов / Ю. Г. Козырев. - М. : КНОРУС, 2011. - 488 с.
9. Сольнищев, Р. И. Автоматизация проектирования гибких производственных систем / Р. И. Сольнищев, А. Е. Кононюк, Ф. М. Кулаков. - М. : Машиностроение, 1990. - 415 с.
10. Технологические основы гибких производственных систем: Учеб. для машиностроит. спец. вузов/ В. А. Медведев, В. П. Вороненке, В. Н. Брюханов и др.; Под ред. Ю. М. Соломенцева.— 2-е изд., испр.— М.: Высш. шк., 2000.— 255с.

6.2. Перечень дополнительной литературы

1. Семикопенко И. А. Механизация и роботизация строительства / Изд-во БГТУ им. В. Г. Шухова. 2009 (5 экз.).
2. Афонин, В. Л. Интеллектуальные робототехнические системы / Интернет-Университет Информационных Технологий (ИНТУИТ). 2016 [электронный ресурс]. URL: <http://www.iprbookshop.ru/22407>.

3. Каляев И.А., Лохин В.М., Макаров И.М., Манько С.В. Интеллектуальные роботы / Машиностроение. 2007. [электронный ресурс]. URL: http://e.lanbook.com/books/element.php?pl1_cid=25&pl1_id=769.

4. Сольнищев, Р. И. Автоматизация проектирования гибких производственных систем / Р. И. Сольнищев, А. Е. Кононюк, Ф. М. Кулаков. – М. : Машиностроение, 1990. – 415 с.

5. Иванов А.А. «MSC.Adams: Теория и элементы виртуального конструирования и моделирования». – М.: MSC Software Corp, 2003. – 97 с

6. Феоктистов М.Н. «Моделирование динамических эффектов управляемости автомобиля с использованием программных пакетов MSC.Adams и MSC.Nastran». – Нижний Новгород.: MSC Software Corp, 2004. – 40 с

7. Буров А.Г. «Совместное использование вычислительных пакетов MSC.Adams и MATLAB». – Санкт-Петербург.: MSC Software Corp, 2004. – 43 стр.

8. Георгиев А.Ф. «Моделирование динамических систем с помощью MSC.Adams и MSC.EASY5» – М.: MSC Software Corp, 2005. – 29 стр.

9. Козырев Ю.Г. Промышленные роботы. Справочник. Справочник. — 2-е изд., перераб. и доп. —М.: Машиностроение, 1988 г. — 392 с.

6.3. Перечень интернет ресурсов

1. <http://www.elibrary.ru>- Научная электронная библиотека
2. <http://www.gpntb.ru/>- Государственная публичная научно-техническая библиотека России
3. <http://elibrary.bmstu.ru> – Библиотека МГТУ им. Н.Баумана
4. <http://www.viniti.ru> – Всероссийский институт научной информации по техническим наукам(ВИНИТИ)
5. <http://www.unilib.neva.ru/rus/>- Фундаментальная библиотека Санкт-Петербургского государственного политехнического университета
6. <http://elibrary.eltech.ru> – Библиотека Санкт-Петербургского государственного электротехнического университета
7. <http://www.ntb.bstu.ru> и переход к системе NormaCS - Электронно-библиотечная система БГТУ им В.Г.Шухова
8. <http://scholar.google.com/> – научный Google, со всеми его гигантскими достоинствами и определенными маркетинговыми особенностями.

7. МАТЕРИАЛЬНО-ТЕХНИЧЕСКОЕ И ИНФОРМАЦИОННОЕ ОБЕСПЕЧЕНИЕ


Проведение лекций и лабораторных занятий по дисциплине «Проектирование робототехнических систем» осуществляется в осуществляется в специализированной лаборатории УК4 №231 «Лаборатория теории автоматического управления и моделирования средств управления» и лекционной аудитории с интерактивной доской УК4 №323, при этом в учебном процессе используется следующее обеспечение:

- интерактивная доска с соответствующим программным обеспечением;
- проектор с переносным экраном;
- система автоматизированного проектирования (CAD) Autodesk Inventor;
- системы инженерного анализа (CAE) корпорации MSC Software: MSCSoftware, Adams Machinery, Easy5, Patran, Nastran;
- наборы датчиков и серводвигателей,
- управляющие контроллеры (Arduino, МИЛАНДР) и одноплатные компьютеры (Raspberry PI, Cubieboard);
- среда математического моделирования и вычислений MathWorks Individual Licenses (per License): MATLAB 2016b, Simulink, Neural Networks Toolbox, Fuzzy Logic Toolbox, Control System Toolbox (10 лиц. №1145851 бессрочная);
- 6 персональных компьютеров с доступом в сеть Интернет,
- 3D-принтер, 3D-сканер,
- стенд для исследования мобильных роботов.

8. УТВЕРЖДЕНИЕ РАБОЧЕЙ ПРОГРАММЫ

Утверждение рабочей программы без изменений
Рабочая программа без изменений утверждена на 2016/2017 учебный год.
Протокол № 10 заседания кафедры от «16» 05 2016г.

Заведующий кафедрой _____  _____ Рубанов В.Г.
подпись, ФИО

Директор института _____  _____ Белоусов А.В.
подпись, ФИО

8. УТВЕРЖДЕНИЕ РАБОЧЕЙ ПРОГРАММЫ


Утверждение рабочей программы без изменений
Рабочая программа без изменений утверждена на 2017/2018 учебный год.
Протокол № 11 заседания кафедры от «15» 05 2017г.

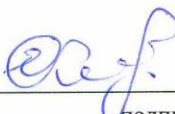
Заведующий кафедрой  Рубанов В.Г.
подпись, ФИО

Директор института  Белоусов А.В.
подпись, ФИО

8. УТВЕРЖДЕНИЕ РАБОЧЕЙ ПРОГРАММЫ

Утверждение рабочей программы без изменений
Рабочая программа без изменений утверждена на 2018/2019 учебный год.
Протокол № 13 заседания кафедры от «01» 06 2018г.

Заведующий кафедрой _____  _____ Рубанов В.Г.
подпись, ФИО

Директор института _____  _____ Белоусов А.В.
подпись, ФИО