

МИНОБРНАУКИ РОССИИ
ФЕДЕРАЛЬНОЕ ГОСУДАРСТВЕННОЕ БЮДЖЕТНОЕ ОБРАЗОВАТЕЛЬНОЕ УЧРЕЖДЕНИЕ
ВЫСШЕГО ОБРАЗОВАНИЯ
«БЕЛГОРОДСКИЙ ГОСУДАРСТВЕННЫЙ
ТЕХНОЛОГИЧЕСКИЙ УНИВЕРСИТЕТ им. В. Г. ШУХОВА»
(БГТУ им. В. Г. Шухова)



Программа практики

Производственная практика
(наименование практики)

Направление подготовки

15.03.04 Автоматизация технологических процессов и производств

Профиль подготовки

Автоматизация технологических процессов и производств

Квалификация:

бакалавр
(бакалавр, магистр, специалист)

Форма обучения:

очная
(очная, заочная и др.)

Институт: Информационных технологий и управляющих систем

Кафедра: Технической кибернетики

Программа составлена на основании требований:

Федерального государственного образовательного стандарта высшего образования по направлению подготовки 15.03.04 Автоматизация технологических процессов и производств (уровень бакалавриата), утвержденного приказом Министерства образования и науки Российской Федерации № 200 от 12 марта 2015 г.).


Плана учебного процесса БГТУ им. В. Г. Шухова, введенного в действие в 2015 году.

Составитель (составители): —  И. А. Рыбин
(ученая степень и звание, подпись) (инициалы, фамилия)

Рабочая программа согласована с выпускающей кафедрой:

«Техническая кибернетика»


(наименование кафедры)

Заведующий кафедрой: д-р техн. наук, проф.  В. Г. Рубанов
(ученая степень и звание, подпись) (инициалы, фамилия)

« 14 » апреля 20 15 г.

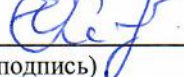
Рабочая программа обсуждена на заседании кафедры

« 14 » апреля 20 15 г., протокол № 9

Заведующий кафедрой: д-р техн. наук, проф.  В. Г. Рубанов
(ученая степень и звание, подпись) (инициалы, фамилия)

Рабочая программа одобрена методической комиссией института

« 17 » апреля 20 15 г., протокол № 6/1

Председатель: канд. техн. наук, проф.  Ю. И. Солопов
(ученая степень и звание, подпись) (инициалы, фамилия)

1. Вид практики:

— производственная.

2. Типы практики:

— практика по получению профессиональных умений и опыта профессиональной деятельности.

3. Способы проведения практики:

— стационарная и/или выездная.

4. Формы проведения практики:

— выездная на предприятии и/или стационарная лабораторная практика по индивидуальным заданиям с проведением консультаций по выполнению.

5. Перечень планируемых результатов обучения при прохождении практики, соотнесенных с планируемыми результатами освоения образовательной программы.

Процесс прохождения практики направлен на формирование следующих компетенций:

Формируемые компетенции			Требования к результатам обучения
№	Код компетенции	Компетенция	
Общекультурные			
1	—	—	—
Общепрофессиональные			
1	—	—	—
Профессиональные			
1	ПК-21	Способность составлять научные отчеты по выполненному заданию и участвовать во внедрении результатов исследований и разработок в области автоматизации технологических процессов и производств, автоматизированного управления жизненным циклом продукции и ее качеством.	В результате освоения дисциплины обучающийся должен Знать: — правила поведения на предприятии; — распорядок рабочего дня; — правила работы с оборудованием и технологическими линиями предприятия; Уметь: — составлять и описывать структуры системы управления, характеристики процесса функционирования; — формировать основные требования и ограничения к автоматизации технологических процессов; — выявлять основные параметры управления, влияющие на жизненный цикл и качество

Формируемые компетенции			Требования к результатам обучения
№	Код компетенции	Компетенция	
			производимой продукции; — формализовать задачи управления системой автоматизации; — вырабатывать рекомендации управления по внесению изменений в организационную, функциональную, информационную, техническую структуры системы; — разрабатывать предварительные решения по организационному, информационному, техническому, программному и математическому обеспечению системы; — формировать концепции построения системы и оценки их эффективности, делать сравнительный анализ концепций. Владеть: способностью подготавливать научно-технические отчеты и публикации по результатам выполненной работы.

6. Место практики в структуре образовательной программы.

Практика базируется и является логическим продолжением следующих дисциплин и практик:

№	Наименование дисциплины (модуля)
1	Моделирование систем и процессов
2	Робототехнические системы
3	Оптимальные системы управления
4	Интеллектуальные системы управления
5	Проектирование систем автоматизации
6	Научно-исследовательская практика

Содержание дисциплины служит основой для изучения следующих дисциплин и практик:

№	Наименование дисциплины (модуля)
1	Преддипломная практика

7. Структура и содержание практики

Общая трудоемкость дисциплины составляет 6 зач. единиц, 216 часов.

№ п/п	Разделы (этапы) практики	Виды работы, на практике включая самостоятельную работу студентов
1	Подготовительный этап	Ознакомление с правилами поведения на предприятии, с распорядком рабочего дня, с правилами работы с оборудованием и технологическими линиями предприятия; прохождение общего инструктажа в отделе охраны труда и инструктажа на рабочем месте по месту закрепления практиканта (36 часов).
2	Анализ системы автоматизации	Описание структуры системы управления, характеристика процесса функционирования, формирование основных требований и ограничений, выявление основных параметров, изучение оборудования (72 часа).
3	Исследование системы автоматизации	Формализация задач управления системой автоматизации, выработка рекомендаций управления по внесению изменений в организационную, функциональную, информационную, техническую структуры системы, разработка предварительных решений по организационному, информационному, техническому, программному и математическому обеспечению системы, формирование концепций построения системы и оценка их эффективности, сравнительный анализ концепций (108 часов).

8. Фонд оценочных средств для проведения текущей и промежуточной аттестации обучающихся по практике

Перед выходом на практику студенты должны получить все необходимые документы (пропуска, индивидуальные задания, форму допуска и т. п.) и пройти обязательный инструктаж по технике безопасности.

С момента зачисления студентов в период практики в качестве практикантов на рабочие места на них распространяются правила охраны труда и правила внутреннего распорядка, действующие в организации, с которыми они должны быть ознакомлены в установленном порядке.

По окончании практики в течение первой недели проводится защита студентом результатов практики. По результатам защиты выставляется оценка. При неудовлетворительной оценке итогов практики студент может быть направлен на дополнительный сбор информации или повторное прохождение практики. Отчеты руководителей практики от кафедры заслушиваются и утверждаются на заседании кафедры.

К отчетам обязательно должен прилагаться заверенный отзыв (характеристика) руководителя практики на студента-практиканта или на группу студентов.

9. Учебно-методическое и информационное обеспечение практики

а) *основная литература:*

1) Лапин Н. И. Теория и практика инноватики [Электронный ресурс]: учебное пособие / Лапин Н. И. — Электрон. текстовые данные. — М.: Логос, Университетская книга, 2012. — 328 с. — Режим доступа: <http://www.iprbookshop.ru/9085.html>.

2) Методические указания к прохождению практик для студентов очной и заочной форм обучения / сост. Е. П. Коломыцева. — Белгород : Изд-во БГТУ им. В. Г. Шухова, 2013. — 29 с.

3) Хетагуров, Я. А. Проектирование автоматизированных систем обработки информации и управления (АСОИУ) : учеб. / Я. А. Хетагуров. — М. : Высш. шк., 2006. — 224 с. — (Для высших учебных заведений). — ISBN 5-06-005257-5.

4) Электроника и микропроцессорная техника. Дипломное проектирование систем автоматизации и управления : учеб. для студентов вузов / ред. В. И. Лачин. — Ростов н/Д : Феникс, 2007. — 568 с. — (Высшее образование). — ISBN 5-222-10078-2.

5) Магергут, В. З. Выбор промышленных регуляторов и расчет их оптимальных настроек : монография / В. З. Магергут, Д. П. Вент, И. А. Кацер. — Белгород : БГТУ им. В. Г. Шухова, 2009. — 238 с.

6) Рубанов, В. Г. Интеллектуальные системы автоматического управления. Нечеткое управление в технических системах : учеб. пособие / В. Г. Рубанов, А. Г. Филатов ; БГТУ им. В. Г. Шухова. — 2-е изд., стер. — Белгород : Изд-во БГТУ им. В. Г. Шухова, 2010. — 170 с. — ISBN 978-5-361-00110-1.

б) дополнительная литература:

1) Градов, В. М. Компьютерные технологии в практике мат. моделирования. Ч. 2. [Электронный ресурс] — Электрон. дан. — М.: МГТУ им. Н. Э. Баумана, 2006. — 48 с. — Режим доступа: <http://e.lanbook.com/book/52042>.

2) Методические указания к выполнению экономической части выпускной квалификационной работы / БГТУ им. В. Г. Шухова ; сост.: Г. П. Гриненко, А. С. Трошин, Е. В. Колпакова. — Белгород : Изд-во БГТУ им. В. Г. Шухова, 2009. — 37 с.

3) Варжапетян, А. Г. Системы управления. Исследования и компьютерное проектирование / А. Г. Варжапетян, В. В. Глущенко. — 2-е изд. — М. : Вузовская книга, 2005. — 326 с. — ISBN 5-9502-0163-9.

4) Системы управления. Инжиниринг качества / ред. А. Г. Варжапетян. — 2-е изд. — М. : Вузовская книга, 2005. — 315 с. — ISBN 5-9502-0162-0.

5) Методика разработки систем управления на базе SCADA системы TRACE MODE : учеб.-метод. пособие / сост.: А. Г. Лопатин, П. А. Киреев. — Новомосковск : Новомосковский институт РХТУ, 2007. — 110 с.

6) Григорьян, С. Г. Конструирование электронных устройств систем автоматизации и вычислительной техники : учебное пособие для студентов высших учебных заведений, обучающихся по направлению 220200 / С. Г. Григорьян. — Ростов н/Д : Феникс, 2007. — 304 с. — (Высшее образование). — ISBN 978-5-222-11954-9.

7) Рубанов, В. Г. Мобильные микропроцессорные системы автоматизации транспортно-складских операций. Мобильные робототехнические системы : моногр. / В. Г. Рубанов, А. С. Кижук. — Белгород : Изд-во БГТУ им. В. Г. Шухова, 2011. — 289 с.

8) Козырев, Ю. Г. Применение промышленных роботов : учеб. пособие для студентов вузов / Ю. Г. Козырев. — М. : КНОРУС, 2011. — 488 с. — ISBN 978-5-406-00367-1.

9) Единая система технологической документации : [сб.]. — М. : Изд-во стандартов, 2003. — 223 с. — (Государственные стандарты).

в) *Интернет-ресурсы:*

1) eLIBRARY.RU [Электронный ресурс]: научная электронная библиотека. — Режим доступа: <http://elibrary.ru/defaultx.asp> , свободный. — Загл. с экрана.

2) ФИПС [Электронный ресурс]: сайт Роспатента. — Режим доступа: http://www1.fips.ru/wps/wcm/connect/content_ru/ru , свободный. — Загл. с экрана.

10. Перечень информационных технологий

Перечень программного обеспечения, используемого при проведении практики:

- Microsoft Windows 7 (договор №63-14к от 02.07.2014);
- Microsoft Office Professional 2013 (лицензионный договор № 31401445414 от 25.09.2014);
- Kaspersky Endpoint Security 10 для Windows (лицензия № 17E017);
- Google Chrome (свободно распространяемое ПО согласно условиям лицензионного соглашения);
- Mozilla Firefox (свободно распространяемое ПО согласно условиям лицензионного соглашения Mozilla Public License 2.0 MPL);
- Matlab R2014b (лицензия № 362444, сетевая версия на 10 компьютеров);
- CoDeSys (свободно распространяемое ПО согласно условиям лицензионного соглашения);
- MasterSCADA Demo (свободно распространяемое ПО согласно условиям лицензионного соглашения).

11. Материально-техническое обеспечение практики

Практика на базе выпускающей кафедры проводится с использованием лабораторных установок, макетов и испытательных стендов на базе следующих лабораторий:

— специализированная лаборатория «Метрологии и технических средств автоматизации». Лабораторные стенды: «Основы метрологии и электрические измерения ОМЭИ.001 РБЭ» (1 стенд), «Датчики технологических параметров ДТП.002 РБЭ» (1 стенд), лабораторный стенд «Датчики механических величин» (1 стенд), «Датчики технологической информации» (1 стенд). Оборудование: цифровой осциллограф смешанных сигналов RIGOL DS1042CD; модуль ввода-вывода NI USB-6009; измеритель-регулятор Параграф PL20; регулирующий шаровой клапан с электроприводом (2 шт); измерительные преобразователи температуры, уровня, давления и расхода; 3-х фазные двигатели и устройства пуска; электромеханические усилители и блоки коммутации; сельсины; МЭО; индуктивные и потенциометрические датчики; двигатели постоянного тока; цифровые мультиметры; шкафы для монтажа автоматики; интерактивная доска и проекционное оборудование;

— специализированная лаборатория «Микроконтроллеры в системах автоматизации»: микроконтроллеры и стенды на основе микропроцессоров (5 стендов),

промышленные контроллеры VIPA, Segnetics, ОВЕН, Siemens, 32-разрядные микроконтроллеры 1986ВЕ93У производства АО «ПКК Миландр» с отладочными платами (8 комплектов);

— специализированная лаборатория технической электроники: лабораторные панели настольного типа со сменными цоколями для изучения полупроводниковых диодов, стабилитронов, варикапов, биполярных и полевых транзисторов, тиристоров, фотоприборов, оптронов; лабораторные стенды настольного типа со сменными блоками для изучения усилительных каскадов на транзисторах, операционных усилителей, активных фильтров, генераторов гармонических колебаний, ждущих и автоколебательных мультивибраторов, блокинг-генераторов, аналоговых компараторов; блоки питания, генераторы низкочастотных сигналов, осциллографы, мультиметры;

— лаборатория теории автоматического управления и моделирования средств управления: аналоговые вычислительные комплексы АВК-6, аналоговые вычислительные комплексы АВК-31, аналоговые вычислительные комплексы АВК-32, 6 высокопроизводительных компьютеров, проектор, 3D-принтер, 3D-сканер, стенд для исследования мобильных роботов;

— лаборатория робототехнических комплексов: 7 персональных компьютеров с выходом в интернет и имеющих доступ в электронно-информационную образовательную среду, SCARA-робот, система технического зрения DVT545, станок CNC HighZ400, образовательные конструкторы для изучения робототехнических систем ПРОФИ-2, Tetrix, IP-видеокамеры, HDSDI-видеокамера с видеорегистратором, конструкторы для изучения электроники и основ мехатроники на базе Arduino, наборы для изучения программирования микрокомпьютеров Raspberry PI с техническим зрением, конструкторы мобильных роботов на базе Arduino с Bluetooth-модулями, комплекты разработчика NVidia Jetson TX2;

— лаборатория управления робототехническими и технологическими системами: мобильная роботизированная платформа, гексакоптер, паяльная станция, промышленные контроллеры Siemens, 4 высокопроизводительных рабочих станции, набор инструментов, стенд для изучения частотных преобразователей, асинхронный двигатель.

12. Утверждение рабочей программы

Рабочая программа без изменений утверждена на 2016/2017 учебный год.

Протокол № 10 заседания кафедры от « 16 » _____ 05 _____ 20 16 г.

Заведующий кафедрой _____  _____ Рубанов В. Г.
(подпись) (ФИО)

Директор института _____  _____ Рубанов В. Г.
(подпись) (ФИО)

12. Утверждение рабочей программы

Рабочая программа с изменениями утверждена на 2017/2018 учебный год.

Протокол № 11 заседания кафедры от « 15 » мая 20 17 г.

Заведующий кафедрой _____  _____ Рубанов В. Г.
(подпись) (ФИО)

Директор института _____  _____ Белоусов А. В.
(подпись) (ФИО)

Список изменений и дополнений в рабочую программу

В перечне материально-технического обеспечения (п. п. 7) изменено

— Matlab R2014b (лицензия № 362444, сетевая версия на 10 компьютеров)

на

— MathWorks Individual Licenses (per License): MATLAB 2016b, Simulink, Neural Networks Toolbox, Fuzzy Logic Toolbox, Control System Toolbox (лицензия № 1145851 бессрочная);

В перечне материально-технического обеспечения (п. п. 7) в перечень программного обеспечения, используемого при проведении занятий, добавлено

— MSCSoftware: Adams Machinery, Easy5, Patran, Nastran, Marc, Apex, Dytran, FlightLoads, Sinda University Package (лицензионное соглашение № 342/CS 021015, бессрочная лицензия).

12. Утверждение рабочей программы

Рабочая программа без изменений утверждена на 2018/2019 учебный год.

Протокол № 13 заседания кафедры от « 01 » июня 20 18 г.

Заведующий кафедрой _____



(подпись)

Рубанов В. Г.

(ФИО)

Директор института _____



(подпись)

Белусов А. В.

(ФИО)

ОТЗЫВ
РУКОВОДИТЕЛЯ ПРАКТИКИ ОТ ПРЕДПРИЯТИЯ
О РАБОТЕ СТУДЕНТА-ПРАКТИКАНТА

_____ (Ф.И.О. студента)

студент 4 курса проходил(а) производственную практику в _____

_____ с « » _____ 20 г. по « » _____ 20 г.

За время прохождения практики (***) _____

Оценка за работу в период прохождения практики: _____.

Подпись руководителя _____

Дата: « » _____ 20 г.

*** в каком объеме выполнил(а) программу практики, с какой информацией ознакомился(лась), отношение к работе, взаимоотношение с коллективом и т. д.