

МИНОБРНАУКИ РОССИИ
ФЕДЕРАЛЬНОЕ ГОСУДАРСТВЕННОЕ БЮДЖЕТНОЕ ОБРАЗОВАТЕЛЬНОЕ УЧРЕЖДЕНИЕ
ВЫСШЕГО ОБРАЗОВАНИЯ
«БЕЛГОРОДСКИЙ ГОСУДАРСТВЕННЫЙ
ТЕХНОЛОГИЧЕСКИЙ УНИВЕРСИТЕТ им. В. Г. ШУХОВА»
(БГТУ им. В. Г. Шухова)



УТВЕРЖДАЮ
Директор института ИТУС

Рубанов В. Г.
2015 г.

Программа практики

Научно-педагогическая практика

(наименование практики)

Направление подготовки

27.04.04 Управление в технических системах

Профиль подготовки

Управление в технических системах (промышленность)

Квалификация:

магистр

(бакалавр, магистр, специалист)

Форма обучения:

очная

(очная, заочная и др.)

Институт: Информационных технологий и управляющих систем

Кафедра: Технической кибернетики

Программа составлена на основании требований:

Федерального государственного образовательного стандарта высшего образования по направлению подготовки 27.04.04 Управление в технических системах (уровень магистратуры), утвержденного приказом Министерства образования и науки Российской Федерации № 1414 от 30 октября 2014 г.).


Плана учебного процесса БГТУ им. В. Г. Шухова, введенного в действие в 2015 году.

Составитель (составители): —  И. А. Рыбин
(ученая степень и звание, подпись) (инициалы, фамилия)

Рабочая программа согласована с выпускающей кафедрой:


«Техническая кибернетика»

(наименование кафедры)

Заведующий кафедрой: д-р техн. наук, проф.  В. Г. Рубанов
(ученая степень и звание, подпись) (инициалы, фамилия)
« 25 » февраля 20 15 г.


Рабочая программа обсуждена на заседании кафедры

« 13 » марта 20 15 г., протокол № 8

Заведующий кафедрой: д-р техн. наук, проф.  В. Г. Рубанов
(ученая степень и звание, подпись) (инициалы, фамилия)

Рабочая программа одобрена методической комиссией института

« 14 » апреля 20 15 г., протокол № 9

Председатель: канд. техн. наук, проф.  Ю. И. Солопов
(ученая степень и звание, подпись) (инициалы, фамилия)

1. Вид практики:

— учебная.

2. Типы практики:

— практика по получению первичных профессиональных умений и навыков.

3. Способы проведения практики:

— стационарная и/или выездная.

4. Формы проведения практики:

— выездная на предприятии и/или стационарная лабораторная практика по индивидуальным заданиям с проведением консультаций по выполнению.

5. Перечень планируемых результатов обучения при прохождении практики, соотнесенных с планируемыми результатами освоения образовательной программы

Процесс прохождения практики направлен на формирование следующих компетенций:

Формируемые компетенции			Требования к результатам обучения
№	Код компетенции	Компетенция	
Общекультурные			
1	ОК-3	Готовность к активному общению с коллегами в научной, производственной и социально-общественной сферах деятельности.	В результате освоения практики обучающийся должен Знать: основные закономерности исторического развития науки и техники, этапы развития управления в технических системах. Уметь: готовить методологическое обоснование научных исследований и технических разработок. Владеть: навыками методологического анализа научных исследований и их результатов.
Общепрофессиональные			
1	—	—	—
Профессиональные			
1	ПК-4	Способность к организации и проведению экспериментальных исследований и компьютерного моделирования с применением современных средств и методов.	В результате освоения практики обучающийся должен Знать: имеющиеся методики и способы экспериментов на действующих макетах, образцах систем управления, а также обработки результатов исследования.

Формируемые компетенции			Требования к результатам обучения
№	Код компетенции	Компетенция	
			Уметь: проводить экспериментальные исследования и компьютерное моделирование, подготавливать научно-технические отчеты и публикации по результатам выполненной работы. Владеть: программными пакетами для исследования систем управления.

6. Место практики в структуре образовательной программы

Практика базируется и является логическим продолжением следующих дисциплин:

№	Наименование дисциплины (модуля)
1	Теория матриц
2	Метод пространства состояния в теории управления
3	Распределенные компьютерные информационно-управляющие системы
4	Программирование систем реального времени
5	Оптимальные системы управления
6	Нечеткие системы автоматического управления
7	Хаотическая динамика импульсных систем

Содержание дисциплины служит основой для изучения следующих дисциплин:

№	Наименование дисциплины (модуля)
1	Производственная практика
2	Преддипломная практика

7. Структура и содержание практики

Общая трудоемкость дисциплины составляет 12 зач. единицы, 432 часов.

№ п/п	Разделы (этапы) практики	Виды работы, на практике включая самостоятельную работу студентов
1	Подготовительный этап	Инструктаж по технике безопасности, ознакомление с задачами практики, изучение программных продуктов, необходимых для решения поставленных задач (72 часа).
2	Выполнение индивидуальных заданий	Выполнение заданий на персональном компьютере и получение результатов, необходимых для составления отчета (288 часа).
3	Защита результатов	Составление и оформление отчета согласно требованиям. Защита отчета по практике (72 часа).

8. Фонд оценочных средств для проведения текущей и промежуточной аттестации обучающихся по практике

По окончании практики составляется отчет, содержащий краткие теоретические сведения и подробные результаты, полученные при выполнении задания по практике, а также список использованной литературы и Интернет-источников. Отчёт по практике должен содержать:

Титульный лист установленного образца с подписью руководителя от предприятия и печатью.

Содержание, где отражается перечень вопросов, содержащихся в отчете.

Введение, где отражаются цели, задачи и направления работы студента.

Основная часть, в этой части отчета студент должен ответить на все вопросы, входящие в программу практики.

Индивидуальное задание включает в себя развернутое рассмотрение и практическое применение всех вопросов, поставленных руководителем практики от кафедры.

Заключение содержит основные выводы и результаты проделанной работы.

Список литературы. При прохождении практики и при подготовке отчета необходимо использовать научно-теоретические источники (учебники, учебные пособия, Интернет-ресурсы и т. п.), которые рекомендуют преподаватели по изучаемым дисциплинам.

Приложение, где представляются изученные и рассмотренные различные формы отчетности, а также бланки, рисунки и графики.

Отзыв руководителя от предприятия (образец формы отзыва в приложении)

При написании отчета по практике необходимо соблюдать ЕСТД.

Отчет по практике оформляется на листах формата А4. Содержание излагается грамотно, четко и логически последовательно. Работа выполняется машинописным способом с соблюдением полей: левое — 30 мм, правое — 15 мм, верхнее — 20 мм, нижнее — 20 мм. Шрифт — TimesNewRoman, кегль — 14, межстрочный интервал — 1,5. Общий объем отчета по практике — от 15 до 25 страниц.

Каждый раздел отчета начинается с новой страницы. Заголовки структурных элементов печатают прописными буквами и располагают по центру страницы. Точки в конце заголовков не ставятся, заголовки не подчеркиваются. Переносы слов во всех заголовках не допускаются. Расстояние между названием раздела и последующим текстом должно быть равно 2 интервалам.

Данные можно представлять в виде рисунков. Нумерация рисунков (также как и таблиц) допускается сквозная по всему отчету, так и отдельно по разделам.). Но при этом необходимо помнить, что в отчете должен быть использован один принцип нумерации таблиц и рисунков. Название рисунка в отличии от заголовка таблицы располагают под рисунком по центру.

Контроль прохождения практики обеспечивается оцениванием хода прохождения практики и производится в форме собеседований с руководителем практики от университета, а по окончании практики производится в форме защиты отчета по практике руководителю практики от университета в виде устного доклада о результатах прохождения практики.

Оценка по итогам прохождения практики и защиты отчета проставляется в ведомость в виде дифференцированного зачета.

Студенты защищают отчет, отвечая на вопросы руководителя практики от университета. Руководитель практики от университета ставит зачет, оценивая количество, полноту, правильность оформления отчетных документов по практике, а также правильность расчетов и сделанных выводов.

К отчетам обязательно должен прилагаться заверенный отзыв (характеристика) руководителя практики на студента-практиканта или на группу студентов.

9. Учебно-методическое и информационное обеспечение практики

а) *основная литература:*

1) Акулов О. А. Информатика: базовый курс. Учебник / О. А. Акулов, Н. В. Медведев. — 2-е изд., испр. и доп. — М.: Омега-Л, 2005. — 550 с.

2) Гуров, В. В. Основы теории и организации ЭВМ: учеб. пособие / В. В. Гуров, В. О. Чуканов. — М.: Интернет-Университет Информационных Технологий; БИНОМ. Лаборатория знаний, 2006. — 268 с. — (Основы информационных технологий). ISBN 5-9556-0040-X.

3) Олифер, В. Г. Компьютерные сети: принципы, технологии, протоколы: учеб. пособие / В. Г. Олифер, Н. А. Олифер. — 3-е изд. — СПб.: Питер, 2007. — 957 с. — (Учебник для вузов). ISBN 5-469-00504-6.

4) Карпов, В. Е. Основы операционных систем : курс лекций : учеб. пособие / В. Е. Карпов, К. А. Коньков. — М. : Интернет-Университет Информационных Технологий, 2004. — 628 с. — (Основы информационных технологий). — ISBN 5-9556-0012-4.

б) *дополнительная литература:*

1) Меняев М. Ф. Информатика и основы программирования: учебное пособие / М. Ф. Меняев. — М.: Омега-Л, 2005. — 461 с.

2) Юров В. И. Assembler: Учебное пособие / В. И. Юров. — СПб.: Питер, 2004. — 636 с. — (Учебник для вузов). ISBN 5-272-00040-4.

3) Курячий, Г. В. Операционная система Linux : курс лекций : учеб. пособие / Г. В. Курячий, К. А. Маслинский. — М. : Интернет-Университет Информационных технологий, 2005. — 401 с. — (Основы информационных технологий). — ISBN 5-9556-0029-9.

4) Гук, М. Ю. Аппаратные средства IBM PC: энциклопедия / М. Гук. — 2-е изд. — СПб.: Питер, 2005. — 922 с. — (Энциклопедия). ISBN 5-318-00047-9.

в) *Интернет-ресурсы:*

1) RSDN [Электронный ресурс]: русскоязычный сайт, посвященный разработке программного обеспечения. — RSDN.ru, 2001-2012. — Режим доступа: <http://www.rsdn.ru/>, свободный. — Загл. с экрана.

2) LibreOffice [Электронный ресурс]: сайт посвященный свободному офисному пакету LibreOffice. — The Document Foundation, 2012-2016. — Режим доступа: <http://libreoffice.su/>, свободный. — Загл. с экрана.

10. Перечень информационных технологий

Перечень программного обеспечения, используемого при проведении практики:

— Microsoft Windows 7 (договор №63-14к от 02.07.2014);

— Microsoft Office Professional 2013 (лицензионный договор № 31401445414 от 25.09.2014);

— Kaspersky Endpoint Security 10 для Windows (лицензия № 17E017);

- Google Chrome (свободно распространяемое ПО согласно условиям лицензионного соглашения);
- Mozilla Firefox (свободно распространяемое ПО согласно условиям лицензионного соглашения Mozilla Public License 2.0 MPL);
- Matlab R2014b (лицензия № 362444, сетевая версия на 10 компьютеров);
- CoDeSys (свободно распространяемое ПО согласно условиям лицензионного соглашения);
- MasterSCADA Demo (свободно распространяемое ПО согласно условиям лицензионного соглашения).

11. Материально-техническое обеспечение практики

Практика на базе выпускающей кафедры проводится с использованием лабораторных установок, макетов и испытательных стендов на базе следующих лабораторий:

— специализированная лаборатория «Метрологии и технических средств автоматизации». Лабораторные стенды: «Основы метрологии и электрические измерения ОМЭИ.001 РБЭ» (1 стенд), «Датчики технологических параметров ДТП.002 РБЭ» (1 стенд), лабораторный стенд «Датчики механических величин» (1 стенд), «Датчики технологической информации» (1 стенд). Оборудование: цифровой осциллограф смешанных сигналов RIGOL DS1042CD; модуль ввода-вывода NI USB-6009; измеритель-регулятор Параграф PL20; регулирующий шаровой клапан с электроприводом (2 шт); измерительные преобразователи температуры, уровня, давления и расхода; 3-х фазные двигатели и устройства пуска; электромеханические усилители и блоки коммутации; сельсины; МЭО; индуктивные и потенциометрические датчики; двигатели постоянного тока; цифровые мультиметры; шкафы для монтажа автоматики; интерактивная доска и проекционное оборудование;

— специализированная лаборатория «Микроконтроллеры в системах автоматизации»: микроконтроллеры и стенды на основе микропроцессоров (5 стендов), промышленные контроллеры VIPA, Segnetics, ОВЕН, Siemens, 32-разрядные микроконтроллеры 1986BE93У производства АО «ПКК Миландр» с отладочными платами (8 комплектов);

— специализированная лаборатория технической электроники: лабораторные панели настольного типа со сменными цоколями для изучения полупроводниковых диодов, стабилитронов, варикапов, биполярных и полевых транзисторов, тиристоров, фотоприборов, оптронов; лабораторные стенды настольного типа со сменными блоками для изучения усилительных каскадов на транзисторах, операционных усилителей, активных фильтров, генераторов гармонических колебаний, ждущих и автоколебательных мультивибраторов, блокинг-генераторов, аналоговых компараторов; блоки питания, генераторы низкочастотных сигналов, осциллографы, мультиметры;

— лаборатория теории автоматического управления и моделирования средств управления: аналоговые вычислительные комплексы АВК-6, аналоговые вычислительные комплексы АВК-31, аналоговые вычислительные комплексы АВК-32, 6 высокопроизводительных компьютеров, проектор, 3D-принтер, 3D-сканер, стенд для исследования мобильных роботов;

— лаборатория робототехнических комплексов: 7 персональных компьютеров с выходом в интернет и имеющих доступ в электронно-информационную образовательную среду, SCARA-робот, система технического зрения DVT545,

станок CNC HighZ400, образовательные конструкторы для изучения робототехнических систем ПРОФИ-2, Tetrix, IP-видеокамеры, HDSDI-видеокамера с видеорегистратором, конструкторы для изучения электроники и основ мехатроники на базе Arduino, наборы для изучения программирования микрокомпьютеров Raspberry PI с техническим зрением, конструкторы мобильных роботов на базе Arduino с Bluetooth-модулями, комплекты разработчика NVidia Jetson TX2;

— лаборатория управления робототехническими и технологическими системами: мобильная роботизированная платформа, гексакоптер, паяльная станция, промышленные контроллеры Siemens, 4 высокопроизводительных рабочих станции, набор инструментов, стенд для изучения частотных преобразователей, асинхронный двигатель.

12. Утверждение рабочей программы

Рабочая программа без изменений утверждена на 2016/2017 учебный год.

Протокол № 10 заседания кафедры от « 16 » мая 20 16 г.

Заведующий кафедрой _____



(подпись)

Рубанов В. Г.

(ФИО)

Директор института _____



(подпись)


Рубанов В. Г.

(ФИО)

12. Утверждение рабочей программы

Рабочая программа с изменениями утверждена на 2017/2018 учебный год.

Протокол № 11 заседания кафедры от « 15 » мая 20 17 г.

Заведующий кафедрой _____  _____ Рубанов В. Г.
(подпись) (ФИО)

Директор института _____  _____ Белоусов А. В.
(подпись) (ФИО)

Список изменений и дополнений в рабочую программу

В перечне материально-технического обеспечения (п. п. 7) изменено

— Matlab R2014b (лицензия № 362444, сетевая версия на 10 компьютеров)
на

— MathWorks Individual Licenses (per License): MATLAB 2016b, Simulink, Neural Networks Toolbox, Fuzzy Logic Toolbox, Control System Toolbox (лицензия № 1145851 бессрочная);

В перечне материально-технического обеспечения (п. п. 7) в перечень программного обеспечения, используемого при проведении занятий, добавлено

— MSCSoftware: Adams Machinery, Easy5, Patran, Nastran, Marc, Apex, Dytran, FlightLoads, Sinda University Package (лицензионное соглашение № 342/CS 021015, бессрочная лицензия).

12. Утверждение рабочей программы

Рабочая программа без изменений утверждена на 2018/2019 учебный год.

Протокол № 13 заседания кафедры от « 01 » июня 20 18 г.

Заведующий кафедрой _____  _____ Рубанов В. Г.
(подпись) (ФИО)

Директор института _____  _____ Белосов А. В.
(подпись) (ФИО)

ОТЗЫВ
РУКОВОДИТЕЛЯ ПРАКТИКИ ОТ ПРЕДПРИЯТИЯ
О РАБОТЕ СТУДЕНТА-ПРАКТИКАНТА

(Ф.И.О. студента)

студент 2 курса проходил(а) научно-педагогическую практику в _____

_____ с « » » _____ 20 г. по « » » _____ 20 г.

За время прохождения практики (***) _____

Оценка за работу в период прохождения практики: _____.

Подпись руководителя _____

Дата: « » » _____ 20 г.

*** в каком объеме выполнил(а) программу практики, с какой информацией ознакомился(лась), отношение к работе, взаимоотношение с коллективом и т. д.