

МИНОБРНАУКИ РОССИИ
ФЕДЕРАЛЬНОЕ ГОСУДАРСТВЕННОЕ БЮДЖЕТНОЕ ОБРАЗОВАТЕЛЬНОЕ УЧРЕЖДЕНИЕ
ВЫСШЕГО ПРОФЕССИОНАЛЬНОГО ОБРАЗОВАНИЯ
**«БЕЛГОРОДСКИЙ ГОСУДАРСТВЕННЫЙ
ТЕХНОЛОГИЧЕСКИЙ УНИВЕРСИТЕТ им. В. Г. ШУХОВА»**
(БГТУ им. В. Г. Шухова)



УТВЕРЖДАЮ
Директор института ИТУС

Рубанов В. Г.
_____ 2015 г.

Программа практики

Научно-исследовательская практика

(наименование практики)

Направление подготовки

15.03.04 Автоматизация технологических процессов и производств

(шифр и наименование направления бакалавриата, магистратуры, специальности)

Квалификация:

бакалавр

(бакалавр, магистр, специалист)

Форма обучения:

очная

(очная, заочная и др.)


Институт: Информационных технологий и управляющих систем

Кафедра: Технической кибернетики

Программа составлена на основании требований:

Федерального государственного образовательного стандарта высшего образования по направлению подготовки 15.03.04 Автоматизация технологических процессов и производств (уровень бакалавриата), утвержденного приказом Министерства образования и науки Российской Федерации № 200 от 12 марта 2015 г.).


Плана учебного процесса БГТУ им. В. Г. Шухова, введенного в действие в 2015 году.

Составитель (составители): _____  _____ И. А. Рыбин
(ученая степень и звание, подпись) (инициалы, фамилия)

Рабочая программа согласована с выпускающей кафедрой:

«Техническая кибернетика»


(наименование кафедры)

Заведующий кафедрой: д-р техн. наук, проф.  _____ В. Г. Рубанов
(ученая степень и звание, подпись) (инициалы, фамилия)

« 14 » апреля 20 15 г.


Рабочая программа обсуждена на заседании кафедры

« 14 » апреля 20 15 г., протокол № 9

Заведующий кафедрой: д-р техн. наук, проф.  _____ В. Г. Рубанов
(ученая степень и звание, подпись) (инициалы, фамилия)

Рабочая программа одобрена методической комиссией института

« 17 » апреля 20 15 г., протокол № 6/1

Председатель: канд. техн. наук, проф.  _____ Ю. И. Солопов
(ученая степень и звание, подпись) (инициалы, фамилия)

1. Вид практики:

— учебная.

2. Типы практики:

— практика по получению первичных профессиональных умений и навыков, в том числе первичных умений и навыков научно-исследовательской деятельности

3. Способы проведения практики:

— стационарная и/или выездная.

4. Формы проведения практики:

— выездная на предприятии и/или стационарная лабораторная практика по индивидуальным заданиям с проведением консультаций по выполнению.

5. Перечень планируемых результатов обучения при прохождении практики, соотнесенных с планируемыми результатами освоения образовательной программы.

Процесс прохождения практики направлен на формирование следующих компетенций:

Формируемые компетенции			Требования к результатам обучения
№	Код компетенции	Компетенция	
Общекультурные			
1	—	—	—
Общепрофессиональные			
1	—	—	—
Профессиональные			
1	ПК-20	Способность проводить эксперименты по заданным методикам с обработкой и анализом их результатов, составлять описания выполненных исследований и подготавливать данные для разработки научных обзоров и публикаций.	В результате освоения дисциплины обучающийся должен Знать: методику проведения научно-исследовательских экспериментов на действующих объектах. Уметь: применять современные информационные технологии и технические средства для обработки результатов экспериментов. Владеть: навыками поиска научной информации и подготовки научных статей и научно-технических отчетов с помощью современного программного обеспечения.

6. Место практики в структуре образовательной программы.

Практика базируется и является логическим продолжением следующих дисциплин:

№	Наименование дисциплины (модуля)
1	Моделирование систем и процессов
2	Робототехнические системы
3	Оптимальные системы управления
4	Интеллектуальные системы управления
5	Проектирование систем автоматизации
6	Научно-исследовательская работа

Содержание дисциплины служит основой для изучения следующих дисциплин:

№	Наименование дисциплины (модуля)
1	Производственная практика
2	Преддипломная практика

7. Структура и содержание практики

Общая трудоемкость дисциплины составляет 3 зач. единицы, 108 часов.

№ п/п	Разделы (этапы) практики	Виды работы, на практике включая самостоятельную работу студентов
1	Подготовительный этап	Инструктаж по технике безопасности, ознакомление с задачами практики, изучение программных продуктов, необходимых для решения поставленных задач (27 часов).
2	Выполнение индивидуальных заданий	Выполнение индивидуального задания, связанного с исследованием динамики на персональной ЭВМ и выполнением свойств системы в зависимости от структуры и параметров технологического процесса. (63 часа).
3	Защита результатов	Составление и оформление отчета согласно требованиям. Защита отчета по практике (18 часов).

8. Фонд оценочных средств для проведения текущей и промежуточной аттестации обучающихся по практике

По окончании практики составляется отчет, содержащий краткие теоретические сведения об изученных программных продуктах, подробные результаты, полученные при выполнении задания по практике, а также список использованной литературы и Интернет-источников. Отчёт по практике должен содержать:

Титульный лист установленного образца с подписью руководителя от предприятия и печатью.

Содержание, где отражается перечень вопросов, содержащихся в отчете.

Введение, где отражаются цели, задачи и направления работы студента.

Основная часть, где дается краткое описание системы управления техническим объектом и её анализ, а также основные направления улучшения качества

функционирования системы, т. е. в этой части отчета студент должен ответить на все вопросы, входящие в программу учебной практики и рассмотреть, как эта работа выполняется.

Индивидуальное задание включает в себя развернутое рассмотрение и практическое применение всех вопросов, поставленных руководителем практики от кафедры.

Заключение содержит основные выводы и результаты проделанной работы, возможные мероприятия по улучшению системы управления техническим объектом.

Список литературы. При прохождении практики и при подготовке отчета необходимо использовать научно-теоретические источники (учебники, учебные пособия, Интернет-ресурсы и т. п.), которые рекомендуют преподаватели по изучаемым дисциплинам.

Приложение, где представляются изученные и рассмотренные различные формы отчетности предприятия, а также бланки, рисунки и графики.

Отзыв руководителя от предприятия (образец формы отзыва в приложении)

При написании отчета по практике необходимо соблюдать ЕСТД.

Отчет по практике оформляется на листах формата А4. Содержание излагается грамотно, четко и логически последовательно. Работа выполняется машинописным способом с соблюдением полей: левое — 30 мм, правое — 15 мм, верхнее — 20 мм, нижнее — 20 мм. Шрифт — TimesNewRoman, кегль — 14, межстрочный интервал — 1,5. Общий объем отчета по практике — от 15 до 25 страниц.

Каждый раздел отчета начинается с новой страницы. Заголовки структурных элементов печатают прописными буквами и располагают по центру страницы. Точки в конце заголовков не ставятся, заголовки не подчеркиваются. Переносы слов во всех заголовках не допускаются. Расстояние между названием раздела и последующим текстом должно быть равно 2 интервалам.

Данные можно представлять в виде рисунков. Нумерация рисунков (также как и таблиц) допускается сквозная по всему отчету, так и отдельно по разделам.). Но при этом необходимо помнить, что в отчете должен быть использован один принцип нумерации таблиц и рисунков. Название рисунка в отличии от заголовка таблицы располагают под рисунком по центру.

Контроль прохождения ознакомительной практики обеспечивается оцениванием хода прохождения практики и производится в форме собеседований с руководителем практики от университета, а по окончании практики производится в форме защиты отчета по практике руководителю практики от университета в виде устного доклада о результатах прохождения практики.

Оценка по итогам прохождения практики и защиты отчета проставляется в ведомость в виде дифференцированного зачета.

Студенты защищают отчет, отвечая на вопросы руководителя практики от университета. Руководитель практики от университета ставит зачет, оценивая количество, полноту, правильность оформления отчетных документов по практике, а также правильность расчетов и сделанных выводов.

К отчетам обязательно должен прилагаться заверенный отзыв (характеристика) руководителя практики на студента-практиканта или на группу студентов.

9. Учебно-методическое и информационное обеспечение практики

а) *основная литература:*

1) Планирование и организация эксперимента [Электронный ресурс]: методические указания к практическим занятиям. — Электрон. текстовые данные. — М.: Московский государственный строительный университет, Ай Пи Эр Медиа, ЭБС АСВ, 2014. — 83 с. — Режим доступа: <http://www.iprbookshop.ru/25512.html>.

2) Рогов, В. А. Методика и практика технических экспериментов : учеб. пособие / В. А. Рогов, Г. Г. Поздняк. — М.: АСАДЕМА, 2005. — 282 с.

3) Хетагуров, Я. А. Проектирование автоматизированных систем обработки информации и управления (АСОИУ) : учеб. / Я. А. Хетагуров. — М. : Высш. шк., 2006. — 224 с. — (Для высших учебных заведений). — ISBN 5-06-005257-5.

4) Электроника и микропроцессорная техника. Дипломное проектирование систем автоматизации и управления : учеб. для студентов вузов / ред. В. И. Лачин. — Ростов н/Д : Феникс, 2007. — 568 с. — (Высшее образование). — ISBN 5-222-10078-2.

5) Магергут, В. З. Выбор промышленных регуляторов и расчет их оптимальных настроек : монография / В. З. Магергут, Д. П. Вент, И. А. Кацер. — Белгород : БГТУ им. В. Г. Шухова, 2009. — 238 с.

6) Рубанов, В. Г. Интеллектуальные системы автоматического управления. Нечеткое управление в технических системах : учеб. пособие / В. Г. Рубанов, А. Г. Филатов ; БГТУ им. В. Г. Шухова. — 2-е изд., стер. — Белгород : Изд-во БГТУ им. В. Г. Шухова, 2010. — 170 с. — ISBN 978-5-361-00110-1.

б) дополнительная литература:

1) Кобзарь, А. И. Прикладная математическая статистика. Для инженеров и научных работников. [Электронный ресурс] — Электрон. дан. — М.: Физматлит, 2006. — 816 с. — Режим доступа: <http://e.lanbook.com/book/2205>.

2) Плешаков, В. В. Планирование технологических экспериментов и обработка их результатов : учеб. пособие / В. В. Плешаков, А. Г. Схиртладзе. — М.: Станкин, 2002. — 129 с.

3) Варжапетян, А. Г. Системы управления. Исследования и компьютерное проектирование / А. Г. Варжапетян, В. В. Глущенко. — 2-е изд. — М. : Вузовская книга, 2005. — 326 с. — ISBN 5-9502-0163-9.

4) Системы управления. Инжиниринг качества / ред. А. Г. Варжапетян. — 2-е изд. — М. : Вузовская книга, 2005. — 315 с. — ISBN 5-9502-0162-0.

5) Методика разработки систем управления на базе SCADA системы TRACE MODE : учеб.-метод. пособие / сост.: А. Г. Лопатин, П. А. Киреев. — Новомосковск : Новомосковский институт РХТУ, 2007. — 110 с.

6) Григорьян, С. Г. Конструирование электронных устройств систем автоматизации и вычислительной техники : учебное пособие для студентов высших учебных заведений, обучающихся по направлению 220200 / С. Г. Григорьян. — Ростов н/Д : Феникс, 2007. — 304 с. — (Высшее образование). — ISBN 978-5-222-11954-9.

7) Рубанов, В. Г. Мобильные микропроцессорные системы автоматизации транспортно-складских операций. Мобильные робототехнические системы : моногр. / В. Г. Рубанов, А. С. Кижук. — Белгород : Изд-во БГТУ им. В. Г. Шухова, 2011. — 289 с.

8) Козырев, Ю. Г. Применение промышленных роботов : учеб. пособие для студентов вузов / Ю. Г. Козырев. — М. : КНОРУС, 2011. — 488 с. — ISBN 978-5-406-00367-1.

9) Единая система технологической документации : [сб.]. — М. : Изд-во стандартов, 2003. — 223 с. — (Государственные стандарты).

в) *Интернет-ресурсы:*

1) eLIBRARY.RU [Электронный ресурс]: научная электронная библиотека. — Режим доступа: <http://elibrary.ru/defaultx.asp> , свободный. — Загл. с экрана.

2) ФИПС [Электронный ресурс]: сайт Роспатента. — Режим доступа: http://www1.fips.ru/wps/wcm/connect/content_ru/ru , свободный. — Загл. с экрана.

10. Перечень информационных технологий

Перечень программного обеспечения, используемого при проведении практики:

- Microsoft Windows 7 (договор №63-14к от 02.07.2014);
- Microsoft Office Professional 2013 (лицензионный договор № 31401445414 от 25.09.2014);
- Kaspersky Endpoint Security 10 для Windows (лицензия № 17E017);
- Google Chrome (свободно распространяемое ПО согласно условиям лицензионного соглашения);
- Mozilla Firefox (свободно распространяемое ПО согласно условиям лицензионного соглашения Mozilla Public License 2.0 MPL);
- Matlab R2014b (лицензия № 362444, сетевая версия на 10 компьютеров);;
- CoDeSys (свободно распространяемое ПО согласно условиям лицензионного соглашения);
- MasterSCADA Demo (свободно распространяемое ПО согласно условиям лицензионного соглашения).

11. Материально-техническое обеспечение практики

Производственная практика на базе выпускающей кафедры проводится с использованием лабораторных установок, макетов и испытательных стендов на базе следующих лабораторий:

— специализированная лаборатория «Метрологии и технических средств автоматизации». Лабораторные стенды: «Основы метрологии и электрические измерения ОМЭИ.001 РБЭ» (1 стенд), «Датчики технологических параметров ДТП.002 РБЭ» (1 стенд), лабораторный стенд «Датчики механических величин» (1 стенд), «Датчики технологической информации» (1 стенд). Оборудование: цифровой осциллограф смешанных сигналов RIGOL DS1042CD; модуль ввода-вывода NI USB-6009; измеритель-регулятор Параграф PL20; регулирующий шаровой клапан с электроприводом (2 шт); измерительные преобразователи температуры, уровня, давления и расхода; 3-х фазные двигатели и устройства пуска; электромеханические усилители и блоки коммутации; сельсины; МЭО; индуктивные и потенциометрические датчики; двигатели постоянного тока; цифровые мультиметры; шкафы для монтажа автоматики; интерактивная доска и проекционное оборудование;

— специализированная лаборатория «Микроконтроллеры в системах автоматизации»: микроконтроллеры и стенды на основе микропроцессоров (5 стендов),

промышленные контроллеры VIPA, Segnetics, ОВЕН, Siemens, 32-разрядные микроконтроллеры 1986ВЕ93У производства АО «ПКК Миландр» с отладочными платами (8 комплектов);

— специализированная лаборатория технической электроники: лабораторные панели настольного типа со сменными цоколями для изучения полупроводниковых диодов, стабилитронов, варикапов, биполярных и полевых транзисторов, тиристоров, фотоприборов, оптронов; лабораторные стенды настольного типа со сменными блоками для изучения усилительных каскадов на транзисторах, операционных усилителей, активных фильтров, генераторов гармонических колебаний, ждущих и автоколебательных мультивибраторов, блокинг-генераторов, аналоговых компараторов; блоки питания, генераторы низкочастотных сигналов, осциллографы, мультиметры;

— лаборатория теории автоматического управления и моделирования средств управления: аналоговые вычислительные комплексы АВК-6, аналоговые вычислительные комплексы АВК-31, аналоговые вычислительные комплексы АВК-32, 6 высокопроизводительных компьютеров, проектор, 3D-принтер, 3D-сканер, стенд для исследования мобильных роботов;

— лаборатория робототехнических комплексов: 7 персональных компьютеров с выходом в интернет и имеющих доступ в электронно-информационную образовательную среду, SCARA-робот, система технического зрения DVT545, станок CNC HighZ400, образовательные конструкторы для изучения робототехнических систем ПРОФИ-2, Tetrix, IP-видеокамеры, HDSDI-видеокамера с видеорегистратором, конструкторы для изучения электроники и основ мехатроники на базе Arduino, наборы для изучения программирования микрокомпьютеров Raspberry PI с техническим зрением, конструкторы мобильных роботов на базе Arduino с Bluetooth-модулями, комплекты разработчика NVidia Jetson TX2;

— лаборатория управления робототехническими и технологическими системами: мобильная роботизированная платформа, гексакоптер, паяльная станция, промышленные контроллеры Siemens, 4 высокопроизводительных рабочих станции, набор инструментов, стенд для изучения частотных преобразователей, асинхронный двигатель.

12. Утверждение рабочей программы

Рабочая программа с изменениями утверждена на 2017/2018 учебный год.

Протокол № 11 заседания кафедры от « 15 » мая 20 17 г.

Заведующий кафедрой _____



(подпись)

Рубанов В. Г.

(ФИО)

Директор института _____



(подпись)

Белоусов А. В.

(ФИО)

Список изменений и дополнений в рабочую программу

В перечне материально-технического обеспечения (п. п. 7) изменено

— Matlab R2014b (лицензия № 362444, сетевая версия на 10 компьютеров)
на

— MathWorks Individual Licenses (per License): MATLAB 2016b, Simulink, Neural Networks Toolbox, Fuzzy Logic Toolbox, Control System Toolbox (лицензия № 1145851 бессрочная);

В перечне материально-технического обеспечения (п. п. 7) в перечень программного обеспечения, используемого при проведении занятий, добавлено

— MSCSoftware: Adams Machinery, Easy5, Patran, Nastran, Marc, Apex, Dytran, FlightLoads, Sinda University Package (лицензионное соглашение № 342/CS 021015, бессрочная лицензия).

12. Утверждение рабочей программы

Рабочая программа без изменений утверждена на 2018/2019 учебный год.

Протокол № 13 заседания кафедры от « 01 » июня 20 18 г.

Заведующий кафедрой _____  _____ Рубанов В. Г.
(подпись) (ФИО)

Директор института _____  _____ Белосов А. В.
(подпись) (ФИО)

ОТЗЫВ
РУКОВОДИТЕЛЯ ПРАКТИКИ ОТ ПРЕДПРИЯТИЯ
О РАБОТЕ СТУДЕНТА-ПРАКТИКАНТА

_____ (Ф.И.О. студента)

студент 4 курса проходил(а) научно-исследовательскую практику в _____
_____ с « » _____ 20 г. по « » _____ 20 г.

За время прохождения практики (***) _____

Оценка за работу в период прохождения практики: _____.

Руководитель практики от предприятия:

Должность _____

ФИО _____

Подпись _____

Дата: « » _____ 20 г.

*** в каком объеме выполнил(а) программу практики, с какой информацией ознакомился(лась), отношение к работе, взаимоотношение с коллективом и т. д.